


Nombre \_\_\_\_\_ Fecha \_\_\_\_\_

# ¡Soy maravilloso!

Haz que el dibujo se parezca a ti.  
Colorea las cosas que dicen lo que puedes hacer.  
Al final de la página,  
di quién te hizo.



Me hizo Dios.

Nombre \_\_\_\_\_ Fecha \_\_\_\_\_

# Dones de Dios

Dios nos da un mundo lleno de dones. Encierra en un círculo los alimentos y los animales ocultos que son dones de Dios.



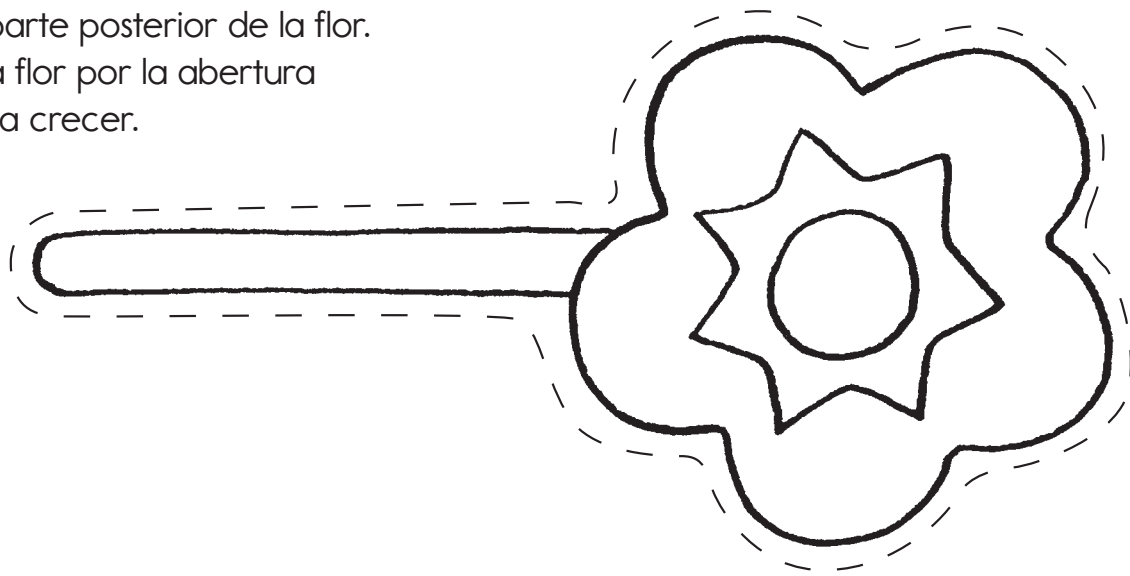
## Vocabulario

- pluma
- pato
- barra de pan
- gato
- serpiente
- conejo
- cangrejo
- pájaro
- manzana
- rana
- pulpo
- vaca
- zanahoria
- tortuga
- flor

Nombre \_\_\_\_\_ Fecha \_\_\_\_\_

## Sé un cuidador

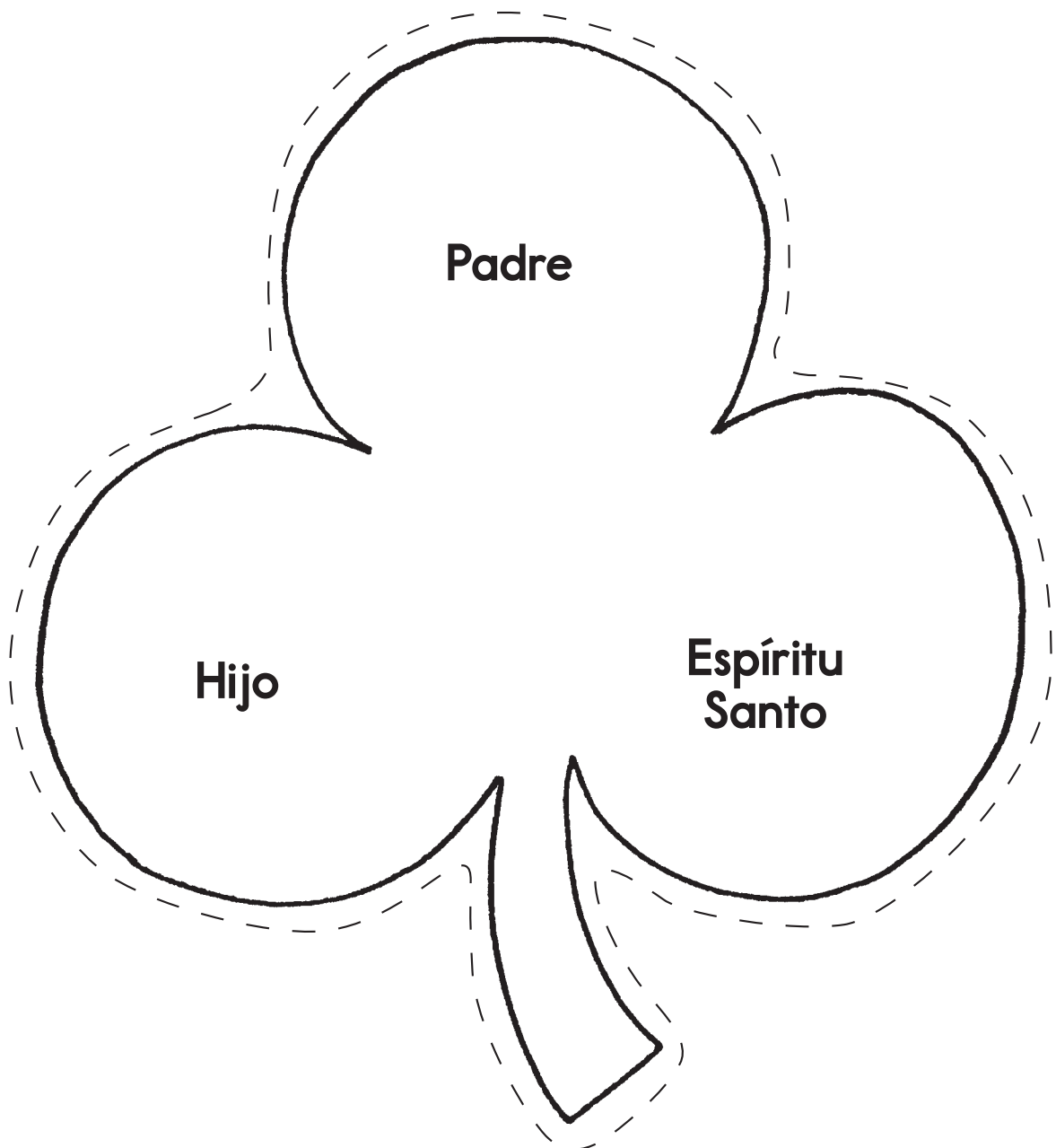
Colorea las partes. Luego recórtalas.  
Corta la línea punteada de la maceta  
para hacer una abertura. Pega un sorbete  
en la parte posterior de la flor.  
Pasa la flor por la abertura  
y mírala crecer.



Nombre \_\_\_\_\_ Fecha \_\_\_\_\_

# La Santísima Trinidad

Algunas personas usan un trébol para representar a la Santísima Trinidad. Colorea y recorta el trébol para que te acuerdes de las tres Personas Divinas de la Santísima Trinidad.



© Our Sunday Visitor

Nombre \_\_\_\_\_ Fecha \_\_\_\_\_

## Títeres de mano

Colorea las figuras de la Sagrada Familia. Luego, recorta las figuras. Dobra hacia atrás las pestañas y pégalas con cinta. ¡Ahora tienes tres títeres de mano! Cuenta relatos acerca de la Sagrada Familia.



María



Jesús







José

Nombre \_\_\_\_\_ Fecha \_\_\_\_\_

# Un relato acerca de Dios

Colorea las siguientes ilustraciones. Luego recórtalas. Usa las ilustraciones para contar el relato del Buen Pastor.



© Our Sunday Visitor

Nombre \_\_\_\_\_ Fecha \_\_\_\_\_

# La vida de Jesús

Con palabras y dibujos, cuenta algo acerca de una parte de la vida de Jesús.



© Our Sunday Visitor

---

---

---

---

---

---

---

---

Nombre \_\_\_\_\_ Fecha \_\_\_\_\_

## Ama a Dios y al prójimo

Escucha cada oración. Dibuja una carita feliz junto a algunas maneras de amar a Dios y a los demás.

1. Decir “lo siento”.

2. Recoger tus juguetes.

3. Decirle a alguien que no puede jugar.

4. Orar.

5. Hacer llorar a tu hermano o hermana.

6. Ayudar en casa.

7. Ir a Misa.

8. Ayudar a un compañero que esté triste.

9. Tomar algo que no te pertenece.

10. Empujar a alguien.

Nombre \_\_\_\_\_ Fecha \_\_\_\_\_

# Agradecer a Dios

En el recuadro de abajo, haz un dibujo de algo que agradezcas.



© Our Sunday Visitor

Traza las palabras de agradecimiento a Dios.

Gracias, Dios, por  
todo.

Nombre \_\_\_\_\_ Fecha \_\_\_\_\_

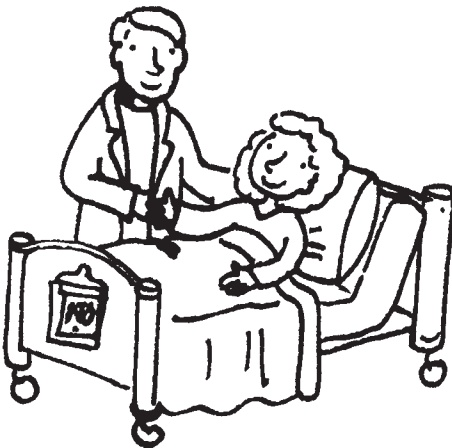
# El Reino de Dios

Tú perteneces a la Iglesia Católica.

La Iglesia invita a las personas al Reino de Dios.

La Iglesia comparte el amor de Dios.




Traza una línea desde cada persona que sale de la iglesia hasta el dibujo de esa misma persona compartiendo el amor de Dios.



Nombre \_\_\_\_\_ Fecha \_\_\_\_\_

## Un signo del Espíritu Santo

En los recuadros en blanco, dibuja dos maneras en las que el Espíritu Santo te ayuda a hacer cosas buenas. Luego, recorta la paloma y los cuadrados. Después, perfora los cuatro agujeros. Con un cordel o un hilo, cuelga los cuadrados de la paloma.



Nombre \_\_\_\_\_ Fecha \_\_\_\_\_

## Hacer una aureola

Colorea la aureola y también decórala. Luego, recórtala. Esta aureola te recordará que debes vivir como un amigo de Dios.



Nombre \_\_\_\_\_ Fecha \_\_\_\_\_

# ¡Mira mi servicio!

Piensa en tres personas a las que puedas servirle. Escribe un nombre en cada cupón. Luego recorta los cupones. Dale los cupones a esas tres personas. Asegúrate de hallar maneras amorosas de servirles.

Cupón de servicio

\_\_\_\_\_

Quiero servir a \_\_\_\_\_

\_\_\_\_\_

como Jesús sirvió a los demás.

Cupón de servicio

\_\_\_\_\_

Quiero servir a \_\_\_\_\_

\_\_\_\_\_

como Jesús sirvió a los demás.

Cupón de servicio

\_\_\_\_\_

Quiero servir a \_\_\_\_\_

\_\_\_\_\_

como Jesús sirvió a los demás.

Nombre \_\_\_\_\_ Fecha \_\_\_\_\_

# Tomar buenas decisiones

Mira atentamente las ilustraciones. Ellas cuentan una historia.  
Ayuda a los niños de esta historia a tomar una buena decisión.  
En el recuadro en blanco, haz un dibujo  
de la buena decisión que tomaron.




© Our Sunday Visitor

Nombre \_\_\_\_\_ Fecha \_\_\_\_\_

# El amor de Dios

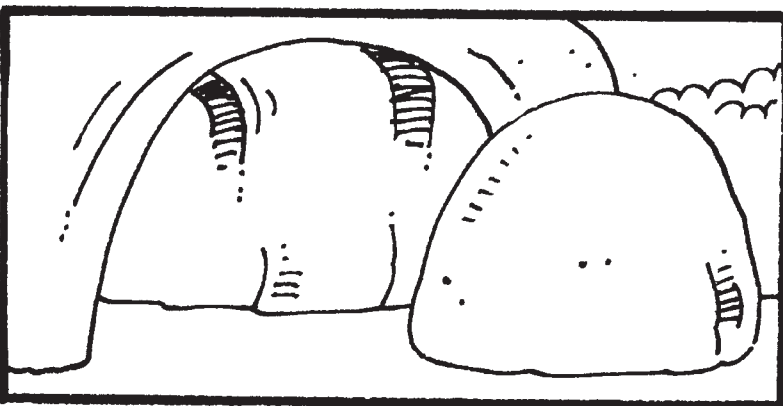
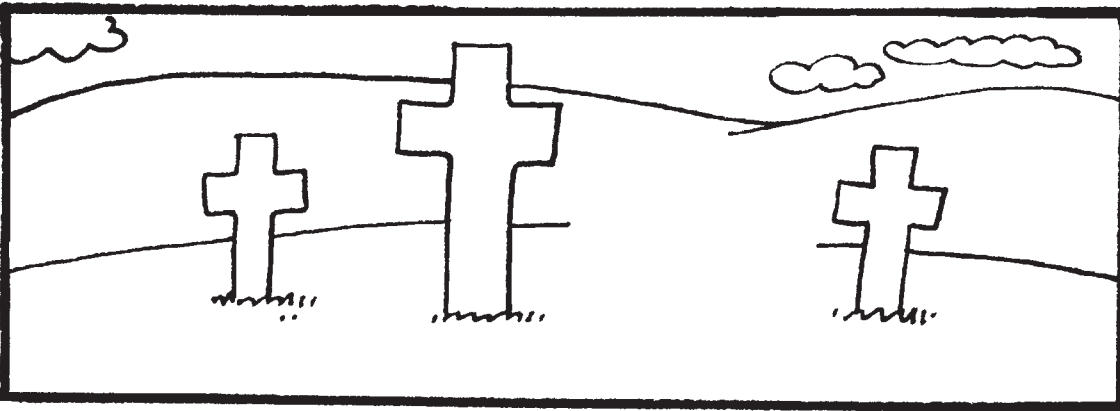

Recorta las piezas del rompecabezas. Luego une las piezas y descubre lo que Dios dice cuando nos arrepentimos.



Nombre \_\_\_\_\_ Fecha \_\_\_\_\_

# Jesús Salvador

Colorea y recorta la figura de Jesús. También corta las tiras con imágenes. Coloca a Jesús en cada dibujo. Cuenta a un familiar la historia de Jesús, desde la Última Cena hasta su Resurrección.

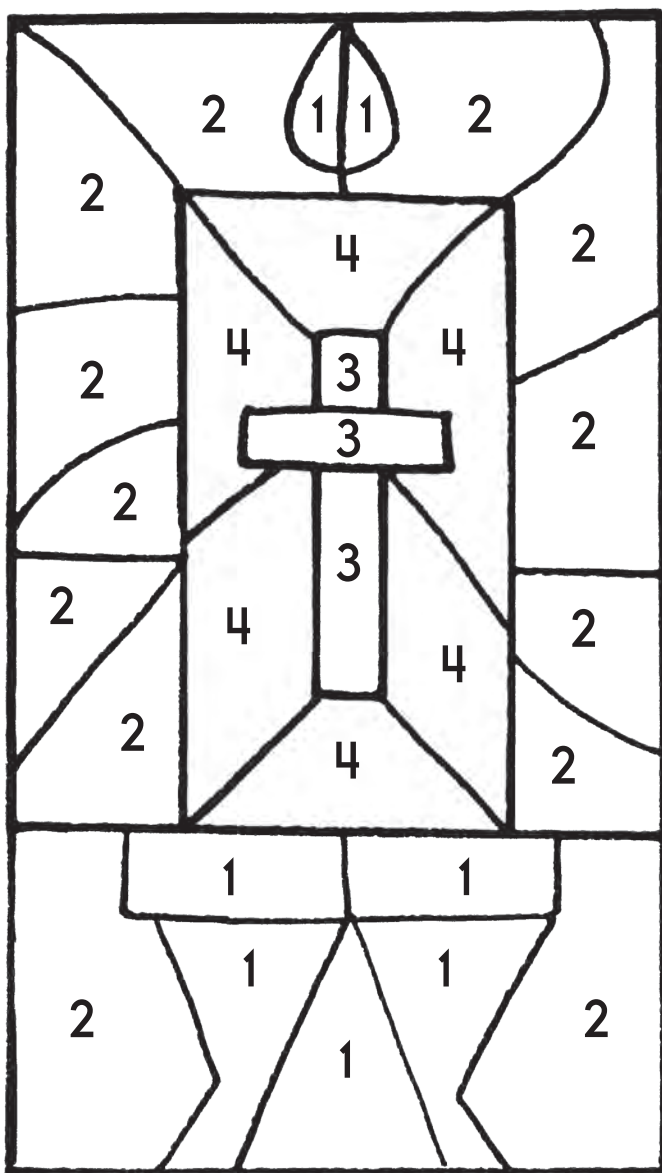


Nombre \_\_\_\_\_ Fecha \_\_\_\_\_


# Objetos sagrados

Los objetos sagrados se usan en la celebración de los Siete Sacramentos. Los objetos sagrados son signos de que Dios está aquí.

Usa la tabla para colorear las figuras y mostrar dos objetos sagrados.



1 = amarillo  
 2 = azul  
 3 = marrón  
 4 = blanco




Nombre \_\_\_\_\_ Fecha \_\_\_\_\_

# Dios está allí

Escribe el número de la oración debajo de la imagen a la que describe.

1. Tu familia te lleva a la iglesia para que te bauticen.
2. El sacerdote derrama agua bendita tres veces sobre tu cabeza.
3. Después del Bautismo, el sacerdote o diácono hace la Señal de la Cruz en tu cabeza con Santo Crisma.
4. Te dan una vestidura blanca.
5. Se enciende una vela.




Nombre \_\_\_\_\_ Fecha \_\_\_\_\_

## Puedo celebrar

Jesús está en la Misa. Puedo darle mi amor a Jesús. En la Misa las personas le llevan regalos a Dios. Algunos regalos son promesas de hacer el bien. Yo ofrezco un regalo.

Dibuja tu regalo para Dios.



Nombre \_\_\_\_\_ Fecha \_\_\_\_\_

# El camino al Cielo

Jesús nos dice cómo amar. Mostrar amor es el camino al Cielo. Escribe la palabra del Vocabulario para completar el espacio en blanco.

## Vocabulario

.....

comparto

ayudo

perdono


oro

bueno



1. Muestro amor cuando

\_\_\_\_\_  
-----  
\_\_\_\_\_ en casa.



2. Muestro amor cuando

\_\_\_\_\_  
-----  
\_\_\_\_\_ con los pobres.



3. Muestro amor cuando

\_\_\_\_\_  
-----  
\_\_\_\_\_.



4. Muestro amor cuando soy

\_\_\_\_\_ y no cruel.

\_\_\_\_\_  
-----  
\_\_\_\_\_.



5. Muestro amor cuando

\_\_\_\_\_ a los demás y hacemos las paces.

\_\_\_\_\_  
-----  
\_\_\_\_\_.

Nombre \_\_\_\_\_ Fecha \_\_\_\_\_

# Ayudar a que el Reino de Dios crezca

Los niños de las ilustraciones necesitan tu ayuda.

Haz un nuevo dibujo en cada recuadro vacío. Muestra justicia, paz o amor.

